



ペンギン


飛ばす前の角度は、重りシールをつけている反対から見て、約140度ぐらいに開く。




飛ばす時は、後ろの部分を指先で軽くつまむように持ち、手を上に上げながら少し下向きにして、指先を離す。空気の上にそっとのせて軽く押し出すようなイメージ。



まっすぐに頭から落ちていく場合、重しシールを指でつまんで少し上向きにそらせます。



飛ぶ方向を左側に軌道修正したいときは、重しシールをつけている部分を上にして、左の翼を指でつまんで上へ曲げる。
(写真は重しシールをつけていない後ろから見た翼の角度)



飛ぶ方向を右側に軌道修正したいときは、重しシールをつけている部分を上にして、右の翼を指でつまんで上へ曲げる。
(写真は重しシールをつけていない後ろから見た翼の角度)

