



## タカ

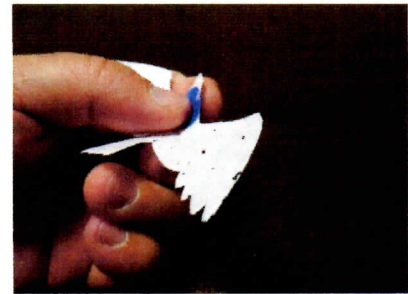
飛ばす前の角度は、重りシールをつけている反対から見て、約140度ぐらいに開く。



飛ばす時は、後ろの部分を指先で軽くつまむように持ち、手を上に上げながら少し下向きにして、指先を離す。空気の上にそっとのせて軽く押し出すようなイメージ。



まっすぐに頭から落ちていく場合、重しシールを指でつまんで少し上向きにそらせます。



左旋回する場合、翼のこの部分を指でつまんで、少しだけ上向きにそらせます。



右旋回する場合、翼のこの部分を指でつまんで、少しだけ上向きにそらせます。

